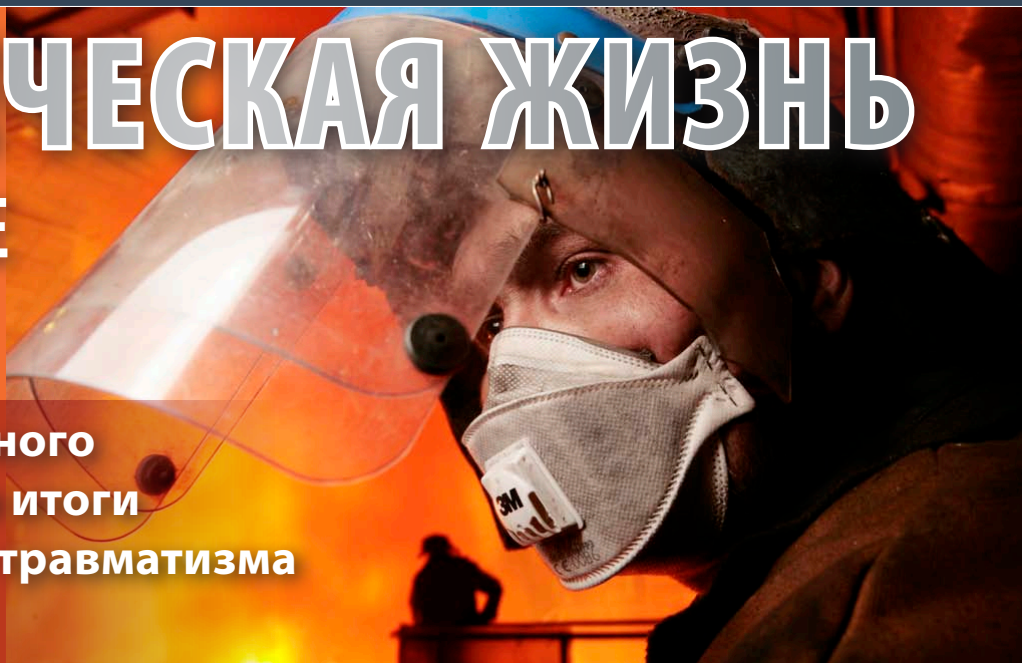




## ЧЕЛОВЕЧЕСКАЯ ЖИЗНЬ

### В ПЕРЕВОДЕ НА ЦИФРЫ

Исполком Центрального  
Совета ГМПР подвел итоги  
производственного травматизма  
за 2017 г.



Снижение производственного травматизма произошло по всем абсолютным и относительным показателям. **НО ЭТО НЕ ПОВОД ДЛЯ ОПТИМИЗМА**, ведь за каждой приведенной цифрой – жизнь и здоровье работников, судьбы людей и их близких.

ОБЩЕЕ ЧИСЛО ПОСТРАДАВШИХ от несчастных случаев на производстве уменьшилось – с 1042 (2016) до 950 чел. (2017).

ЧИСЛО НЕСЧАСТНЫХ СЛУЧАЕВ СО СМЕРТЕЛЬНЫМ ИСХОДОМ – уменьшилось с 53 (2016) до 48 (2017).

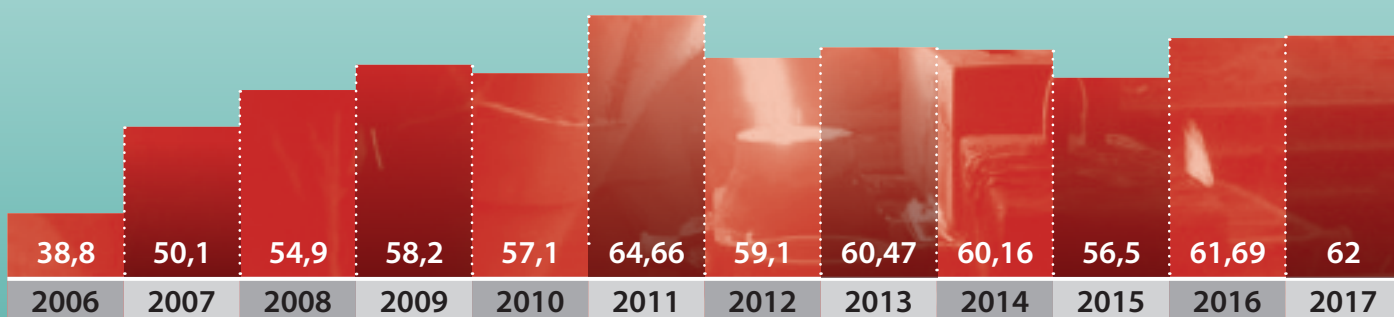
КОЛИЧЕСТВО ТЯЖЕЛЫХ ТРАВМ уменьшилось – со 141 (2016) до 128 (2017).

КОЛИЧЕСТВО ДНЕЙ НЕТРУДОСПОСОБНОСТИ сократилось – с 64 (2016) до 58 тысяч (2017).

Однако в 2017-м возросло **ЧИСЛО ПОСТРАДАВШИХ В ГРУППОВЫХ НЕСЧАСТНЫХ СЛУЧАЯХ** – 31 человек, 9 погибших.

И хотя **КОЭФФИЦИЕНТЫ ЧАСТОТЫ НЕСЧАСТНЫХ СЛУЧАЕВ И СО СМЕРТЕЛЬНЫМ ИСХОДОМ** снизились соответственно на 6.1% и 7.1%, **КОЭФФИЦИЕНТ ТЯЖЕСТИ** с 2006 года **продолжает непрерывно расти** и составляет 62 дня/сл. Скорее всего, речь идет о **сокрытии легких травм на производстве**.

КОЭФФИЦИЕНТ ТЯЖЕСТИ н/с (дн./сл.)




**В 35 СЛУЧАЯХ ГИБЕЛИ РАБОТНИКОВ НА ПРОИЗВОДСТВЕ** работодателями выплачено свыше **46 млн рублей** семьям погибших, в стадии решения – выплаты еще по восьми случаям, в судебном порядке рассматривается один.

**РАССЛЕДОВАНИЕ НЕСЧАСТНЫХ СЛУЧАЕВ** контролировалось техническими инспекторами ГМПР, соблюдались порядок, оформление и учет, ведь от этого во многом зависят **компенсационные выплаты пострадавшим** и их семьям.


**АНАЛИЗ СТАТИСТИЧЕСКИХ ДАННЫХ** позволяет выявить основные причины и травмирующие факторы, приводящие к трагическим последствиям.

## Основные причины смертельных несчастных случаев:



Неудовлетворительная организация производства работ	25
Эксплуатация неисправного оборудования	4
Неудовлетворительное содержание рабочих мест	2
Нарушение технологического процесса	2
Неприменение работниками СИЗ	1
Прочее	14

## Основные травмирующие факторы:



	Количество случаев
Воздействие движущихся деталей оборудования	12
Падение с высоты	4
Воздействие электрического тока	8
Транспортные происшествия на наземном и ж/д транспорте	11
Падение материалов	8
Воздействие экстремальных температур	2
Воздействие вредных веществ	2
Падение на ровной поверхности	1

**ПРОИЗВОДСТВЕННЫЙ ТРАВМАТИЗМ ЗНАЧИТЕЛЬНО СНИЗИЛСЯ** на предприятиях Оренбургской, Свердловской областных, Пермской, Приморской, Хабаровской краевых, Хакасской республиканской организациях.

**Свыше 150 организаций ОТРАБОТАЛИ БЕЗ ТРАВМ И АВАРИЙ.** Среди них «РУСАЛ Красноярск», Северсталь-Метиз, Красцветмет, Ступинская металлургическая компания, «Электроцинк», «Победит», Челябинский цинковый завод и др.

**За прошлый год ИНСПЕКТОРАМИ ТРУДА ГМПР** с привлечением 10 тысяч уполномоченных по охране труда была проведена 1461 проверка предприятий, в том числе совместно с органами государственного надзора и контроля 59. Выдано 680 представлений и требований об устранении 3511 нарушений норм охраны труда и окружающей среды, в том числе 52 требования о приостановке работ в связи с реальной угрозой жизни и здоровью работников, 348 – о привлечении к ответственности, из них 210 – дисциплинарной, 138 – административной.

*Правила охраны труда – это не прихоть надзорных структур, они написаны жизнью и здоровьем. Беспечность и пренебрежение ими на опасном производстве приводит к печальным последствиям не только для самого работника, но зачастую и для его сослуживцев. Важно помнить, как хрупка человеческая жизнь. Пожалуйста, не попадайте в эту статистику.*